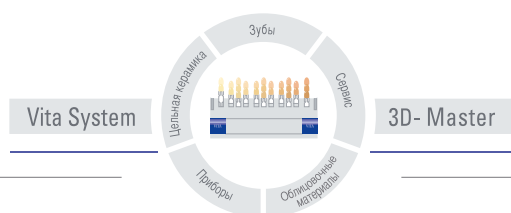


VITA Toothguide 3D-MASTER®

Экономит время, трудозатраты и очень много денег

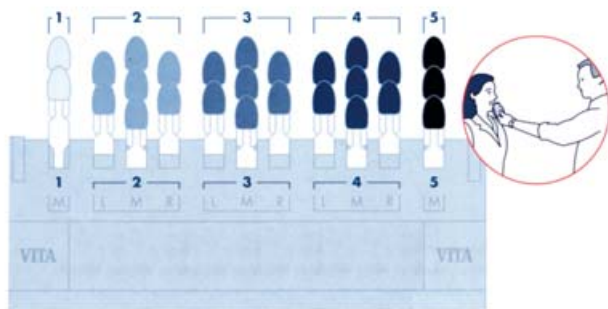


10-07



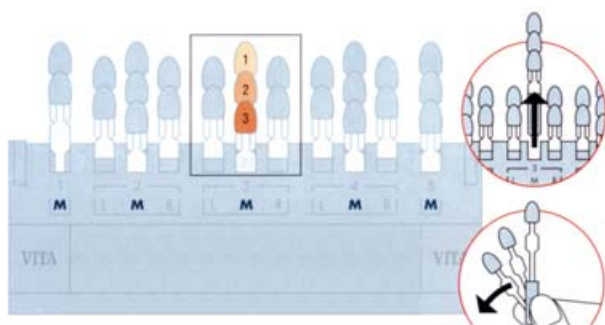
VITA

**КРАТКАЯ ИНСТРУКЦИЯ ПО ВЫБОРУ ЦВЕТА
В СИСТЕМЕ VITA SYSTEM 3D-MASTER**



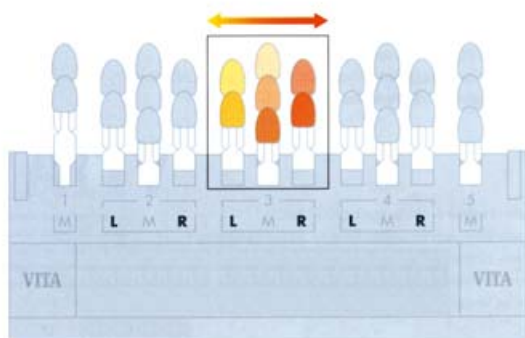
1.ОПРЕДЕЛЕНИЕ СВЕЛОТЫ ЦВЕТА

Все эталоны зубов в шкале разбиты на пять групп светлоты. В каждой отдельной группе эталоны различаются по интенсивности цвета и цветовому тону, но имеют одинаковый параметр светлоты. на первом этапе определяется только светлота, т.е. нужно выбрать не один из 26 эталонов, а определить по светлоте одну из пяти групп. Предположим, у пациента зубы соответствуют третьей группе светлоты.



2.ОПРЕДЕЛЕНИЕ ИНТЕНСИВНОСТИ ЦВЕТА

В ранее выбранной группе светлоты берется средняя планка и раскрывается веером. Все эталоны на планке — одного цвета и одной светлоты. Из них нужно выбрать один, наиболее подходящий по интенсивности. Допустим, интенсивность цвета зуба пациента оказалась ближе к 3М2.



3.ОПРЕДЕЛЕНИЕ ЦВЕТОВОГО ТОНА

(применимо к группам светлоты 2, 3 и 4)

Потребность в третьем этапе возникнет в случае, если зуб пациента все — таки отличается от выбранного эталона в сторону желтоватого или красноватого оттенка. Тогда нужно подобрать один из эталонов с литерой L (желтоватый) или с литерой R (красноватый) все в той же группе светлоты и уточнить кодировку цвета: вместо литеры М будет литера L или R. На этом выбор цвета завершен.



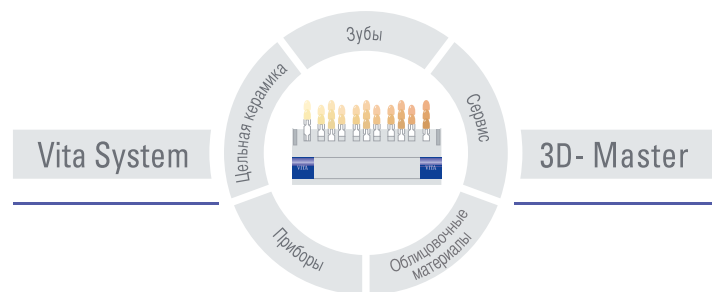
"ВИТА" открыла новую страницу в области определения дентальных цветов. Разработанная специалистами фирмы цветочная система **VITA SYSTEM 3D-MASTER** основана на принципах колориметрии. В ней удалось систематизировать все возможные оттенки цвета живого зуба и скомпоновать их в шкалу, которой просто и удобно пользоваться врачу и технику.

Хотя восприятие цветов всегда субъективно, цвета, тем не менее, с физической точки зрения распределяются по спектру в трехмерной модели — в сферическом цветовом пространстве основанной на трех основных характеристиках цвета. Таковыми являются: **светлота цвета, интенсивность цвета, и собственно тон цвета.**

Логичное и последовательное построение цветочной системы **VITA SYSTEM 3D-MASTER** основанное на этих физических величинах, дает возможность быстро и точно сделать выбор цвета зуба, что, является необходимой предпосылкой для его воспроизведения в керамике. Такая определенность — несомненное преимущество для врача, техника и пациента. Врач быстро и легко находит нужный цвет; техник воспроизводит его целенаправленно и точно, а значит, без переделок, экономя время и деньги; и пациент получает в результате **эстетичную реставрацию в короткий срок.**

Цветочная шкала **VITA SYSTEM 3D-MASTER** выпускается в двух видах: **с красной маркировкой** — определяющая цвет дентина, и **синей маркировкой** — определяющая цвет дентина и эмали.

Применяется в системах:



VITA

VITA Zahnfabrik H.Rauter GmbH & Co. KG
Postfach 1338 • D-79704 Bad Säckingen/ Germany
Тел. +49/ (0) 7761/ 562-0 • Факс +49/ (0) 7761/ 562-299
Горячая линия: +49/ (0) 7761/ 562-222 • Fax +49/ (0) 7761/ 562-446
www.vita-zahnfabrik.com • info@vita-zahnfabrik.com